

WEITERE FUTURES

Neben dem **will-Future = Future Simple** ...

He **will eat**. [2.+3. Person: Zukunft ohne Anzeichen]

I **will eat**. [1. Person: spontaner Entschluss]

This baby shark **will eat** other fish. [unveränderbare Zukunft]

... und dem **going to-Future** ...

She **is going to eat**. [2.+3. Person: Zukunft mit Anzeichen]

We **are going to eat**. [1. Person: geplante Handlung]

... gibt es ja noch weitere Zukunftszeiten, die - mit einer Ausnahme - zumindest theoretisch alle bekannt sind:

1. Future Progressive

Bildung: to be im will-Future + **ing-Form**

Beispiel: They **will be eating** tomorrow at noon.

Verwendung: zu einem zukünftigen Zeitpunkt **stattfindend**
= „Fensterblick“ in der Zukunft; auch: **Dauer**

Anmerkung: Ein Zeitpunkt ist nötig.



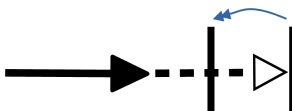
2. Future Perfect

Bildung: to have im will-Future + **3.VF**

Beispiel: She **will have eaten** it by tomorrow noon.

Verwendung: zu einem zukünftigen Zeitpunkt **abgeschlossen**

Anmerkung: Ein Zeitpunkt i.d.R. mit „by“ ist nötig.



3. to be about to

Bildung: to be im Present + **about to**

Beispiel: The seal **is about to eat** the mackerel.

Verwendung: **unmittelbar bevorstehend**



4. Present Simple as Future

Bildung: 1.VF

Beispiel: The school community **eats** at 12:45.

Verwendung: für **Zeitpläne** wie **Fahrpläne** und **Stundenpläne**

5. Present Progressive as Future

Bildung: to be im Present + **ing-Form**

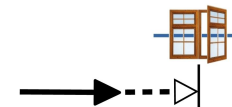
Beispiel: On Sunday Granny **is eating** with us - just to remind you.

Verwendung: eine **Verabredung** in der Zukunft

Anmerkung: Die Zukunft muss zumindest im Zusammenhang klar sein.

FUTURE PROGRESSIVE

Bildung: „will“ + „be“ und + „ing-Form“

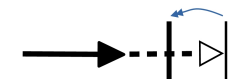


Anwendung: Das Future Progressive wird verwendet um auszudrücken, dass eine Handlung an einem **Zeitpunkt in der Zukunft** geschehen wird.

Beispiel: Tomorrow at 9 o'clock I **will be writing** a test.

FUTURE PERFECT

Bildung: „will“ + „have“ und + „3. Verbform“

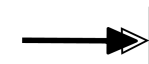


Verwendung: Das Future Progressive wird verwendet, wenn eine Handlung zu einem **Zeitpunkt in der Zukunft** bereits **abgeschlossen** sein wird.

Beispiel: Next Friday he **will have past** the driving test.

BE ABOUT TO

Bildung: „to be“ im Present + „about to“ + **Infinitiv** = Grundform



wird verwendet, wenn ein Ereignis **unmittelbar** bevorsteht.

Beispiel: “Hurry up! The bus **is about to leave**.”

PRESENT SIMPLE – ALS FUTURE

Verwendung: Das Present Simple wird in der Zukunft verwendet bei **objektiven Tatsachen** wie **Fahrplänen**, **Kalendarien** oder **naturgesetzgebundenen Ereignissen**.

Beispiel: “The train **departs** at 8 o'clock on Monday.”

PRESENT PROGRESSIVE – ALS FUTURE

Verwendung: Das Present Progressive wird in der Zukunft verwendet bei **Verabredungen**.

Beispiel: “Our grandmother **is visiting** us next week.”